





















5th European Championship for Women Military Pentathlon

RIGA, Latvia

(3. - 9. June 2002)

Final Results

Place	Country	Name	Shooting				Obstacle Run		Swimming		Throwing				Cross Country		Total Points
			Prec.	Rap.	Total	Points	Time	Points	Time	Points	Prec.	Dist.	Total	Points	Time	Points	
1		NOR BERNTSEN, Gunhild	98	89	187	1049	2:31,1	1062,3	30,6	1105,6	120	43,3	163,3	973,2	16:14,0	986,0	5176,1
2		DEN ERIKSEN, Anne Sophie	89	91	180	1000	2:32,9	1049,7	34,0	1024,0	120	39,9	159,9	959,6	15:36,2	1023,8	5057,1
3		RUS BROUSSOVA, Irina	96	92	188	1056	2:37,2	1019,6	32,8	1052,8	100	48,9	148,9	915,6	16:02,9	997,1	5041,1
4		DEN SØRENSEN, Jette Hedegaard	93	96	189	1063	2:43,0	979,0	31,7	1079,2	112	41,1	153,1	932,4	16:42,5	957,5	5011,1
5		RUS SIMONOVA, Elena	97	87	184	1028	2:31,1	1062,3	31,4	1086,4	92	44,1	136,1	864,4	16:39,0	961,0	5002,1
6		NOR NYBAK, Berit	97	89	186	1042	2:39,4	1004,2	33,0	1048,0	112	34,1	146,1	904,4	16:50,5	949,5	4948,1
7		RUS MOCHITCHEVA, Tamara	97	76	173	951	2:41,2	991,6	33,9	1026,4	110	50,3	160,3	961,2	16:36,1	963,9	4894,1
8		LAT KOJALOVĪČA, Ilona	97	92	189	1063	2:59,8	861,4	37,2	947,2	120	49,7	169,7	998,8	15:42,3	1017,7	4888,1
9		NOR DYRKOLBOTN, Ann Kristin	94	92	186	1042	2:43,5	975,5	35,7	983,2	116	39,1	155,1	940,4	17:12,0	928,0	4869,1
10		RUS ROMANOVA, Natalia	67	84	151	797	2:38,7	1009,1	31,7	1079,2	120	43,4	163,4	973,6	16:07,8	992,2	4851,1
11		BEL THIERS, Lieve	95	94	189	1063	2:41,8	987,4	33,7	1031,2	124	41,7	165,7	982,8	19:45,3	774,7	4839,1
12		DEN LARSEN, Marianne	92	96	188	1056	2:55,0	895,0	36,7	959,2	110	40,6	150,6	922,4	18:15,5	864,5	4697,1
13		LAT DAUSHKANE, Inga	93	92	185	1035	2:39,0	1007,0	37,8	932,8	64	36,6	100,6	722,4	16:17,1	982,9	4680,1
14		EST SEPP, Katrin	93	93	186	1042	2:41,0	993,0	36,3	968,8	94	45,1	139,1	876,4	19:24,1	795,9	4676,1
15		NED VAN DER HOEK, Renate	97	93	190	1070	3:08,9	797,7	34,4	1014,4	111	42,6	153,6	934,4	18:34,4	845,6	4662,1
16		NED VAN DER LINDEN, Angelique	92	78	170	930	2:45,8	959,4	38,0	928,0	115	37,1	152,1	928,4	17:33,7	906,3	4652,1
17		LAT STRODE, Anna	86	96	182	1014	2:42,8	980,4	40,2	875,2	114	40,6	154,6	938,4	19:42,9	777,1	4585,1
18		BEL DELARBRE, Natalie	86	64	150	790	2:53,1	908,3	36,3	968,8	78	35,6	113,6	774,4	18:21,4	858,6	4300,1
19		LAT ROZENBERGA, Liene	86	82	168	916	2:43,6	974,8	37,4	942,4	88	28,6	116,6	786,4	÷	0,0	3619,6
20		DEN JUSTESEN, Janne	94	90	184	1028	÷	0,0	34,1	1021,6	÷	÷	÷	0,0	÷	0,0	2049,6

TEAM			
1		NORWAY	14993,3
2		RUSSIA	14937,3
3		DENMARK	14765,3
4		LATVIA	14153,3